



Kit de Inicio



LibertàGià | Equipo Global
Afiliados Independientes

Versión 4.0

Bienvenida@

a LibertàGià Equipo Global

Este “Kit de Inicio” está hecho por Afiliados Independientes con el único fin de ayudar a crear una duplicación rápida y efectiva de tu negocio.

Obtendrás todo lo necesario para ponerte en marcha en LibertàGia, por lo que es muy importante que revises todo el “Kit” hasta el final.

Sigue todos los pasos y comienza a generar los ingresos que deseas.

**No olvides mandar este “Kit de Inicio” a
TODOS tus Afiliados.**

Índice

1. Primeros Pasos.

- Sube tus Documentos.....pág. 1
- Haz tu trabajo diario.....pág. 2
- Crea tu Equipo.....pág. 3

2. Formación.

- Canales de Información.....pág. 5
- Conferencias Online.....pág. 6

3. Plan de Compensación.

- Plan de Compensación.....pág. 7
- ¿Cuánto se puede ganar?.....pág. 13
- Ejemplos de Ganancias.....pág. 14

4. Disfruta del Producto.

- Live in Box.....pág. 15

5. FAQ.

- Preguntas Frecuentes.....pág. 16

1. Primeros Pasos.

Sube tus Documentos.

Este es el primero paso que debemos hacer una vez nos hallamos registrado en LibertàGià.

LibertàGià es una empresa Internacional y por lo tanto debe cumplir las leyes que la regulan, una de ellas es que toda persona registrada en el sistema debe ser una persona física y real, es por este motivo, que debemos subir nuestra documentación.

Otra razón, es porque si no subimos nuestra documentación NO podremos cobrar nuestras ganancias.

Aquí te dejamos un Vídeo-Tutorial Explicativo de porqué debemos subir nuestros documentos y como hacerlo:



<http://youtu.be/ekrEQEYVeTM>

1. Primeros Pasos.

Haz tu trabajo diario.

En LibertàGià nos van a compensar económicamente por la realización de una serie de tareas que aportan ingresos a la empresa.

Podremos hacer las tareas cualquier día de la semana, pero sólo nos pagarán como máximo 5 días de trabajo de forma semanal.

Para realizar tu trabajo diario debes acceder a la sección "TASKS" en el menú de la izquierda de tu BackOffice



Para conocer en detalle como realizar tu trabajo correctamente accede al Vídeo-Tutorial de abajo donde te lo explicamos al detalle:



<http://youtu.be/G4OoAwfHwgU>

1. Primeros Pasos.

Crea tu Equipo.

Como bien sabrás, puedes obtener más ingresos recomendando LibertàGia a tus amigos y conocidos.

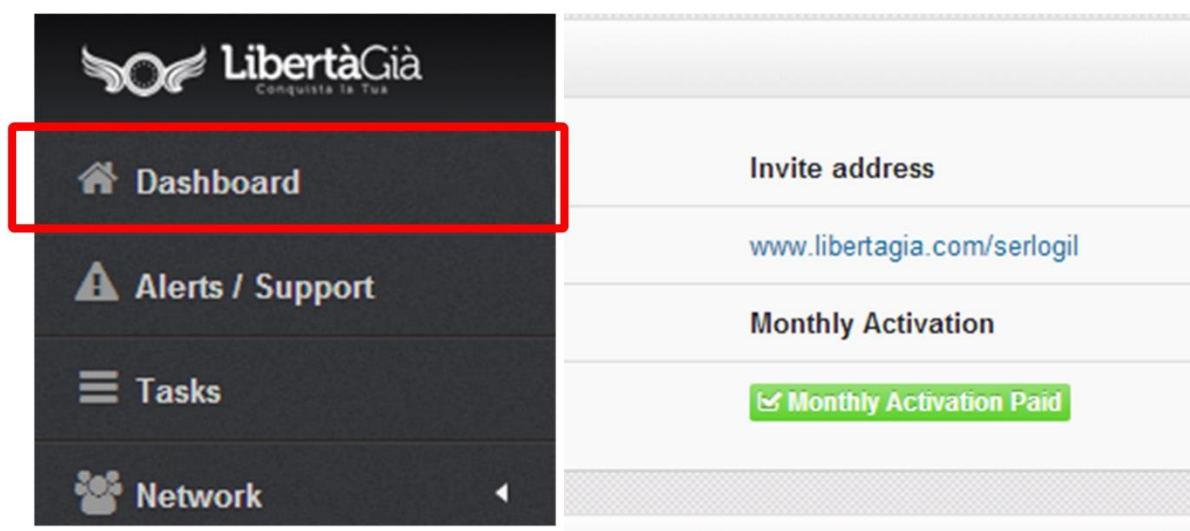
Te vamos a mostrar los pasos que debes seguir para comenzar a crear tu propio equipo:

Paso 1:

Proporciona tu enlace de registro a la persona que quieres en tu equipo.

para ello ves a tu BackOffice, y en tu "Dashboard" (o salpicadero), tendrás tu enlace de registro personal, que tiene el siguiente formato:

[www.libertagia.com/\(tu_nickname\)](http://www.libertagia.com/(tu_nickname))



1. Primeros Pasos.

Crea tu Equipo.

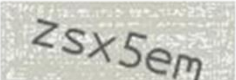
Paso 2:

Al entrar en tu enlace personal, se le pedirá al nuevo miembro que te confirme como patrocinador y que rellene el formulario completo.

Importante que los datos sean **REALES**.

Regístrate

Invitado por: serlogil (Sergio)

<input type="text"/>	<input type="text"/>
<input type="text"/>	<input type="text"/>
<input type="text"/>	Tu Enlace: libertagia.com/
<input type="text"/>	<input type="text"/>
<input type="text"/>	<input type="text"/>
	<input type="text"/>

SUBMIT

2. Formación.

Canales de Información.

Accede a los Canales Informativos, donde podrás ver vídeos con información relevante de LibertàGià y todo lo que la rodea.

Canal Oficial de LibertàGià en YouTube: <http://goo.gl/MX8btf>

Canal de Equipo Global: <http://goo.gl/3nml9a>

Una parte muy importante de nuestra comunidad son los Grupos de Facebook.

En ellos, colgamos todas las novedades y noticias diariamente, así pues, es de vital importancia que tengas acceso a ellos.

Grupo Hispano: <http://goo.gl/SVdV7S>

Grupo Equipo Global: <http://goo.gl/oWx2PN>

*No podrás acceder al grupo de Equipo Global, pues está configurado en Facebook como "Grupo Secreto" y sólo podrás acceder mediante invitación, así que pídele a tu patrocinador que te la mande.

2. Formación.

Conferencias Online.

Se realizan Conferencias Online presentando el negocio, así como también, conferencias para resolver dudas de los Afiliados.

En estas conferencias se suele dar información de última de hora directamente desde la compañía.

Haz de tu asistencia a ellas un hábito, por lo menos un día a la semana. Invita tanto a tu Equipo como a las personas que quieras que conozcan el negocio de primera mano.

	Día	Hora	Asunto	Enlace
Español	Martes	17:00h	Preguntas	http://goo.gl/2oJqfX
	Miércoles	21:00h	Presentación	
	Jueves	2:00h	Presentación	
Ingles	Martes	23:00h	Presentación	http://goo.gl/hkigz1
Portugués	Lunes Martes Miércoles Jueves	0:00h	Presentación	http://goo.gl/pr4ZCY

3. Plan de Compensación.

Bono 1: Tareas Diarias.

Este es el Primer Bono que nos Ofrece LibertaGià y es uno de los más Importantes, ya que sólo por realizar nuestro trabajo diario 5 días a la semana ganaremos mensualmente en base a nuestro paquete las siguientes cantidades:



BRONCE

Coste: GRATIS



Ganancia

60 \$/Mes



BOOSTER

Coste: 399 \$



Ganancia

100 \$/Mes



PLATA

Coste: 899 \$



Ganancia

240 \$/Mes



ORO

Coste: 1.599 \$



Ganancia

400 \$/Mes



PLATINO

Coste: 2.999 \$



Ganancia

800 \$/Mes



VISIONARIO

Coste: 5.999 \$



Ganancia

1.600 \$/Mes

3. Plan de Compensación.

Bono 2: Inicio Rápido.

Este es un Bono que se nos pagará una única vez, cuando uno de nuestros Afiliados directos, es decir, las personas que hemos afiliado nosotros directamente compren o hagan un Upgrade. Depende del paquete que compren o hagan el Upgrade, la compañía nos pagará esta cantidad:



BRONCE
Coste: GRATIS



BONO de:
0 \$



BOOSTER
Coste: 399 \$



BONO de:
30 \$



PLATA
Coste: 899 \$



BONO de:
70 \$



ORO
Coste: 1.599 \$



BONO de:
100 \$



PLATINO
Coste: 2.999 \$



BONO de:
200 \$



VISIONARIO
Coste: 5.999 \$



BONO de:
300 \$

3. Plan de Compensación.

Bono 3: Binario.

El Binario, es un bono que se nos paga todos los días siempre y cuando tengamos puntos (PGE) en nuestras 2 Patas (Izquierda - Derecha).

Por cada persona con un paquete de pago (de Booster para arriba) en nuestro Binario, se nos sumarán los puntos (PGE) correspondientes a dicho paquete en nuestra pata (Izquierda - Derecha) en la que esté.

Según el paquete que tú tengas ganarás un porcentaje en \$ de los puntos acumulados ese día en la pata con menor número de estos.

Los porcentajes que ganas están detallados en el esquema de la derecha.



BRONCE

15 %



BOOSTER

20 %



PLATA

25 %



ORO

30 %



PLATINO

30 %



VISIONARIO

30 %

3. Plan de Compensación.

Bono 3: Binario.

Cada paquete en nuestro Binario hasta el Infinito nos sumarán los siguientes puntos (PGE):



BRONCE

0 PGE



ORO

500 PGE



BOOSTER

100 PGE



PLATINO

1.000 PGE



PLATA

300 PGE



VISIONARIO

1.500 PGE

Aquí puedes ver un Vídeo-Tutorial de Formación en el que te lo explicamos con un ejemplo:



<http://youtu.be/QpFpxO7X3u4>

3. Plan de Compensación.

Bono 4: Residual de Tareas.

Este Bono se nos paga todos los días 15 de cada mes.

Nos pagarán un 1% o un 2% (dependiendo de nuestro paquete) de todo lo que generé cada una de las personas por su trabajo diario en el periodo mensual hasta 6 Generaciones de Profundidad.

Depende de tu Paquete Ganarás este porcentaje:



1 %



2 %

En el siguiente cuadro ilustrativo podrás ver que cantidad ganas de cada afiliado en tu red hasta 6 Generaciones dependiendo de que paquete tengan y de que paquete tengas tu:

TÚ ERES:



POR CADA:



0,60 \$

1,20 \$



1,00 \$

2,00 \$



2,40 \$

4,80 \$



4,00 \$

8,00 \$



8,00 \$

16,00 \$



16,00 \$

32,00 \$

3. Plan de Compensación.

Bono 5: Residual de Activación.

Este Bono se nos paga todos los día 15 de cada mes.

Nos pagarán de un 1% a un 6% (dependiendo de nuestro paquete) de todas las activaciones mensuales de cada persona en nuestra red hasta 6 Generaciones de profundidad.

La Activaciones mensual es una tasa que todos los meses la compañía nos va a apartar de nuestras ganancias y nos lo va a depositar en un Balance llamado "Cautivo".

Este "Balance Cautivo" lo podemos usar para hacer nuestro Upgrade. Por lo tanto **NO PIERDES ESE DINERO.**

Depende de tu paquete ganas estos porcentajes:



Depende de tu paquete La Activación Mensual es de:



3. Plan de Compensación.

¿Cuánto se puede Ganar?

A la Pregunta de ¿Cuánto se puede ganar en LibertàGià? Debemos responderte que NO hay límite, ganarás tanto como tú quieras y en relación a tu trabajo, esfuerzo y dedicación.

En este apartado sólo te detallaremos lo que ganarás por cada una de las personas que tengas en tu red con el Paquete Bronce hasta la 6ª generación y que éstas realicen sus tareas **TODOS LOS DÍAS**, en base a tu paquete ganarás las siguientes cantidades:

*Bono 4 y 5 del Plan de Compensación.



Tareas 1% | Activación 1%
0,60 \$ 0,40 \$ = 1,00 \$ c/u.



Tareas 1% | Activación 2%
0,60 \$ 0,80 \$ = 1,40 \$ c/u.



Tareas 2% | Activación 3%
1,20 \$ 1,20 \$ = 2,40 \$ c/u.



Tareas 2% | Activación 4%
1,20 \$ 1,60 \$ = 2,80 \$ c/u.



Tareas 2% | Activación 5%
1,20 \$ 2,00 \$ = 3,20 \$ c/u.











Tareas 2% | Activación 6%
1,20 \$ 2,40 \$ = 3,60 \$ c/u.









3. Plan de Compensación.

Ejemplos de Ganancias.

Aquí te mostramos tan sólo unos ejemplos de lo que ganarías con los Bonos Residuales, siempre y cuando **TODAS** las personas hagan sus tareas **TODOS** los días.

- En la primera columna tienes el total de personas GRATUITAS por cada generación.
- En la segunda columna lo que ganarías de cada Generación si TU eres Bronce.
- En la tercera columna se refleja lo que ganarías de cada Generación si TU eres Visionario.

Tú		
1ª Generación: x3  = 3	3 \$	10,8 \$
2ª Generación: x3  = 9	9 \$	32,4 \$
3ª Generación: x3  = 27	27 \$	91,2 \$
4ª Generación: x3  = 81	81 \$	291,6 \$
5ª Generación: x3  = 243	243 \$	874,8 \$
6ª Generación: x3  = 729	729 \$	2.624,4 \$
TOTAL:	1.092 <small>Personas</small>	1.092 \$ <small>Mensuales</small>

Tú		
1ª Generación: x6  = 6	6 \$	21,6 \$
2ª Generación: x5  = 30	30 \$	108 \$
3ª Generación: x4  = 120	120 \$	432 \$
4ª Generación: x3  = 360	360 \$	1.296 \$
5ª Generación: x2  = 720	720 \$	2.592 \$
6ª Generación: x2  = 1.440	1.440 \$	5.184 \$
TOTAL:	2.676 <small>Personas</small>	2.676 \$ <small>Mensuales</small>

4. Disfruta del Producto.

Live in Box.

Uno de los Productos de la Empresa es el Live in Box, que viene junto al Box Cloud (Almacenamiento en nube).

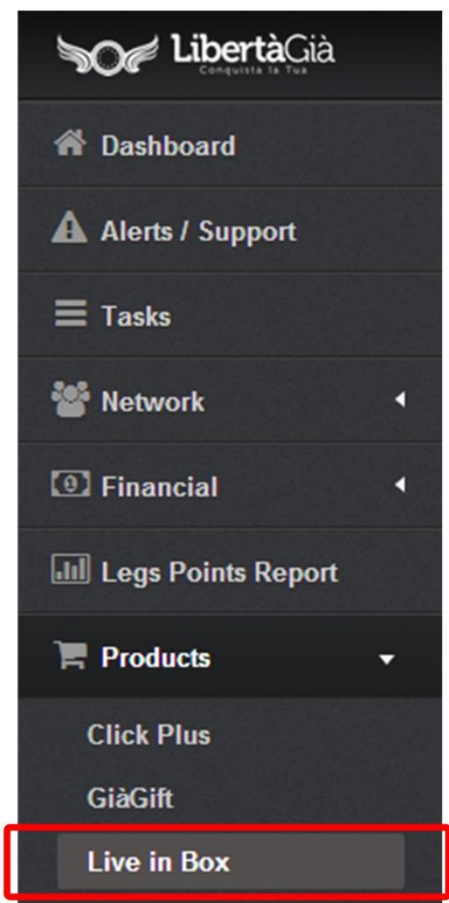
Por registrarte como Bronce obtienes 10 GB de almacenamiento, incrementándose esta capacidad en los paquetes de negocio superiores.

Para acceder a tu almacenamiento en la nube, ves a la sección Products de tu BackOffice y haz Clic en “Live in Box” tal y como te mostramos en la Imagen:

También tienes acceso a la Red Social del Live in Box, con miles de funciones, para acceder a esta plataforma haz click en este enlace:

<http://social.livebx.com>

* Debes crearte una cuenta nueva para poder acceder a la Red Social, te recomendamos que utilices los mismos datos con los que te registraste en LibertàGià.



¡ Disfrútaló !

5. FAQ.

Preguntas Frecuentes.

En esta última parte vamos a responder las preguntas más comunes que tenemos cuando nos registramos. Todas las demás preguntas debemos hacérselas a nuestro Patrocinador y ver las Conferencias Online para resolverlas.

#1. Todas las semanas me desaparece el dinero de mis tareas de la semana pasada, ¿Porqué?

- Cada Lunes/Martes, la empresa moverá el saldo del apartado "Tareas/Tasks" a tu Balance.

Por lo tanto NO te preocupes cuando veas que durante unas horas del día el saldo de tus tareas de la semana anterior a quedado a 0 \$.

Al final del día lo verás reflejado en el "Balance".

#2. ¿Cuántos días tengo que hacer las Tareas?

- Las tareas están habilitadas de Lunes a Domingo, es decir, los 7 días de la semana, pero sólo has de hacerlas 5 días. Tú decides cuándo hacerlas.

#3. ¿Porque me restan 40\$ al mes y me los ponen en el Balance Cautivo?

-Todos los meses la empresa gestiona el dinero que te paga, en el caso de un Bronce, le pagarán 60\$ al mes de los cuales 40\$ la empresa se los pondrá de forma automática en el "Balance Cautivo", este Balance sólo esta destinado a la compra de productos de la empresa, dicho de otro modo: a que subas de paquete y GANES MÁS DINERO.

5. FAQ.

Preguntas Frecuentes.

#4. ¿Puedo cobrar siendo Bronce?

- Sí. Siendo Bronce una vez acumules 300 \$ en el Balance Disponible puedes retirarlos, pero recuerda que en el balance Cautivo tendrás todos los meses 40\$ más, por lo que seguramente antes de acumular 300\$ para cobrar ya tendrás un paquete superior y estarás ganando más.

#5. ¿Como cobro mis comisiones?

- Existen 2 formas de cobrar todas tus comisiones: Una forma es mediante Transferencia Bancaria directamente a tu cuenta Bancaria.

La otra forma es mediante una Tarjeta de débito Internacional VISA, en la que podrás depositar tus comisiones e ir a cualquier cajero del mundo y retirar en efectivo tu dinero o ir a cualquier tienda y pagar con tu Tarjeta.

#6. ¿Si compro un paquete y luego quiero uno superior tengo que pagar el paquete íntegro?

-No. Una vez,comprado un paquete si deseas comprar uno superior para ganar más dinero y tener mas espacio de almacenamiento en la nube, SÓLO pagarás la diferencia de un paquete a otro, por ejemplo: Si compras un paquete Booster que son 399\$ y luego quieres subir a paquete Plata que son 899\$. Solo pagarás la diferencia: $899\$ - 399\$ = 500 \$$.

Te recomendamos que estés en contacto permanente con tu patrocinador/a y con todos tus directos. Será la única forma de alcanzar el éxito en equipo.

Y no olvides enviar este Kit de Inicio a todos tus Afiliados y que éstos a su vez, hagan lo mismo, de esta manera estaremos Tod@s informad@s y crearemos un equipo sólido y productivo.

